



nummer 11. Maxijurk

Ben. stof: 55 cm. lang, 80 cm. br.; 1 pijpje garen; 1 rits van 22 cm.

50. Voorpand 51. Achterpand 52. Capuchon. (2x knippen) 53. Mouw

NAAIBESCHRIJVING: Coupenaden stikken. Middenvoornaad stikken tot splitteken. Rits inzetten. Schouderaden stikken en openstrijken. Mouwen inzetten. Mouw- en zijnaden stikken. Middennachternaden van de delen 52 stikken. Capuchon met de goede kanten op elkaar stikken, keren en strijken. Halslijn deel 52 rimpelen en enkel op de goede kant van de halslijn stikken en aan de binnenkant tegenzomen. Omslag omvouden. Lengte van de jurk en mouwen bepalen en met een zoom afwerken. De jurk afstrijken.

11. Maxi-robe

Métrage tissu: 55 x 80 cm; 1 bobine de fil; 1 fermeture à glissière de 22 cm

50. devant 51. dos 52. capuchon (couper 2x) 53. manche

EXECUTION: Piquer les pincés. Fermer jusqu'à la fente la couture du milieu devant. Fermer les épaules et repasser les coutures ouvertes. Monter les manches. Fermer les manches et les côtés. Fermer les coutures milieu dos des pièces no 52. Piquer le capuchon endroit contre endroit, retourner et repasser. Froncer la ligne encolure du capuchon et en piquer une épaisseur endroit contre endroit de l'encolure et fixer l'autre épaisseur sur l'envers. Rabattre le capuchon. Déterminer la longueur de la robe et des manches et en ourler le bas. Repasser la robe.

11. Maxi-Kleid

Ben. Stoff: 1 Streifen von 55 x 80 cm; 1 Röllchen Nähseide; 1 Reißverschluß von 22 cm

50. Vorderteil 51. Rückenteil 52. Kapuze (2x zuschneiden) 53. Ärmel

ARBEITSANLEITUNG: Die Abnäher steppen. Die vordere Mittelnaht bis zum Schlitzzeichen steppen. Den Reißverschluß einsetzen. Die Schulternähte steppen und ausbügeln. Die Ärmel einsetzen. Seiten- und Ärmelnahte steppen. Die rückwärtigen Mittelnahte der Teile 52 steppen. Die Kapuzenteile rechts auf rechts aufeinander steppen, kehren und bügeln. Die Kapuze auf der Halsausschnittlinie kräuseln und nur von rechts gegen den Halsausschnitt steppen, von innen gegensäumen. Den Umschlag einlegen. Kleid und Ärmel in der gewünschten Länge säumen. Das Kleid aufbügeln.

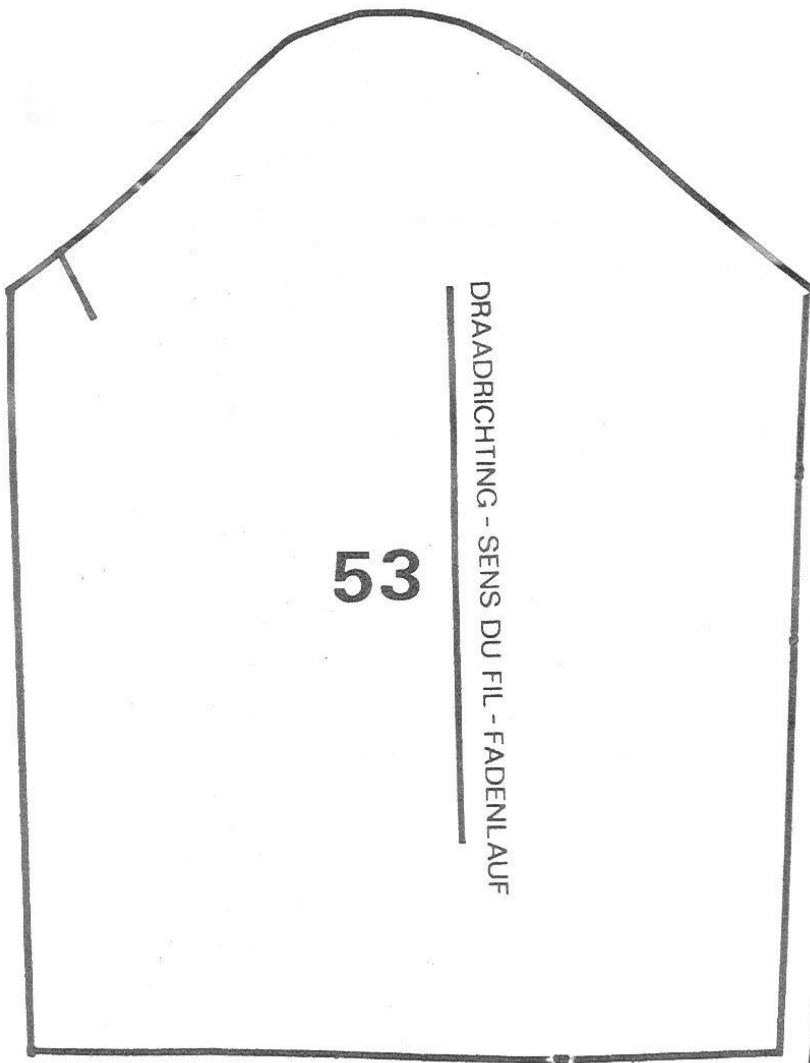
OVERSLAG - CROISURE - ÜBERTRIIT

VOUWLIJN - LIGNE PLI - UMBRUCHLINIE

52

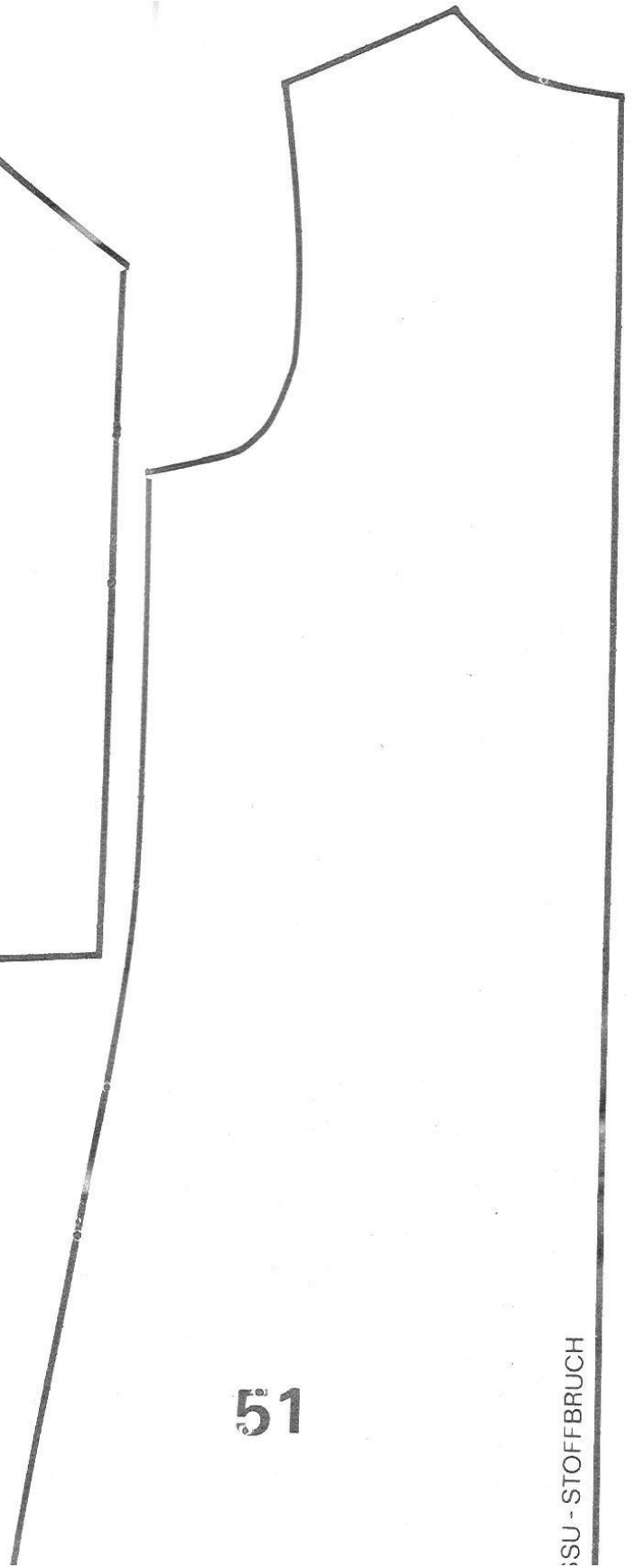
RIMPELEN - FRONCER - EINKRÄUSELN

RÜCKW. MITTE
MIDDEN ACHTER - MILIEU DOS




53

DRAADRICHTING - SENS DU FIL - FADENLAUF



51

ISU - STOFFBRUCH



VORD. MITTE
MIDDEN VOOR - MILIEU DEVANT

FIGUURNAAD - PINCE - ABNAHER

50

I

51

- RÜCKW. MITTE
MIDDEN ACHTER - MILIEU DOS
STOFVUW - PLI DU TISSU - STOFFBRU

50

T

SPLIT - FENTE - SCHLITZ

